第3回

環境自然学習 開催報告

ショウリョウバッタを観察しよう！

8月23日(日)10:00～12:00 ★ 参加人数：子供8人、大人5人

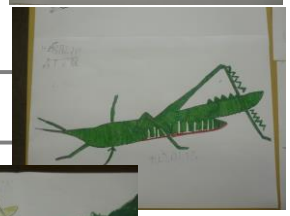

1. バッタの観察

①自分の目で見て観察
②虫眼鏡を使って観察
③捕まえて観察

＜発見＞
・脚は、ギザギザしているょ
・脚には、トゲが沢山あるょ
・脚はトゲトゲしてたょ
・羽根が生えているょ
・お腹を触ったら柔らかいょ
・お腹はぷりぷりしてたょ

2. イラストを書いてみよう！





Q:何で緑色なの？
A:保護色です。
草が多い場所に住んでいるからです。

Q:なぜ？ジャンプしたり飛ぶの？
A:逃げるためです。

3. カラーモールで作ってみよう！

＜感想＞
小３男：
バッタを捕まえるのが楽しかった。
小３男：
バッタを捕まえるのが難しかった。
羽根が生えていた。
小３男：
小さい身体で高くとんでた。
年長男：脚のトゲが痛かった。
年少女：顔が怖かった。

4. 飛ぶ距離を調べてみよう！

バッタの飛距離	子どもの飛距離
①2m8cm	①1m10cm
②6m90cm	②1m60cm
③3m10cm	③1m90cm
④7m10cm	④1m80cm
⑤1m10cm	
⑥4m20cm	

あれあれ･･･身体の小さなバッタの方が遠くに飛んでる！！

＜親の感想＞
・顔をよく見たのは初めてかも…
・子どもの目、大人の目、バッタの目それぞれ違うんですね！